

● 作って遊ぼう！

ご家庭にある身近な素材を使って、簡単に作って遊べます。

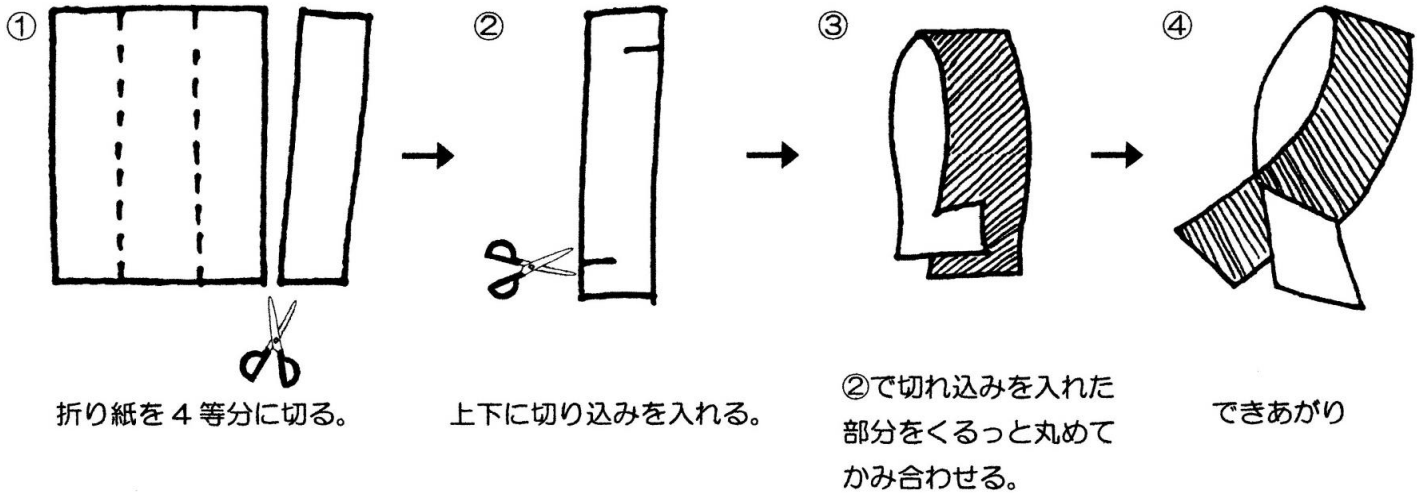


◇折り紙 くるりん！

〈用意するもの〉

- ・折り紙
- ・はさみ

高い所から落とすと、くるくると折り紙が回って綺麗！色々な色の折り紙で作ったり、太さや長さを変えたり、色を塗ったり、シールを貼ったり、親子で工夫して楽しめます。

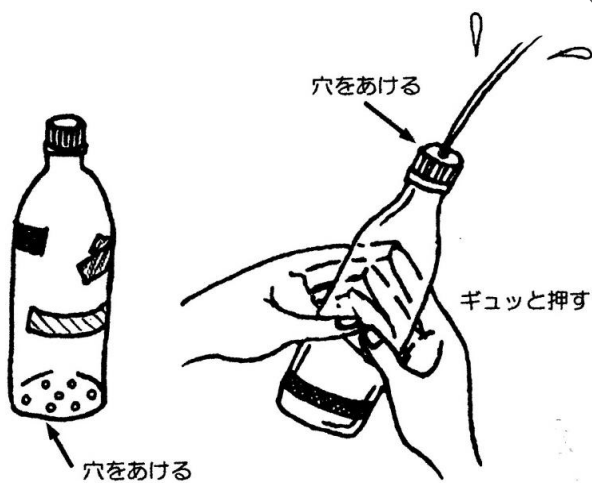


◇ペットボトルで水あそび

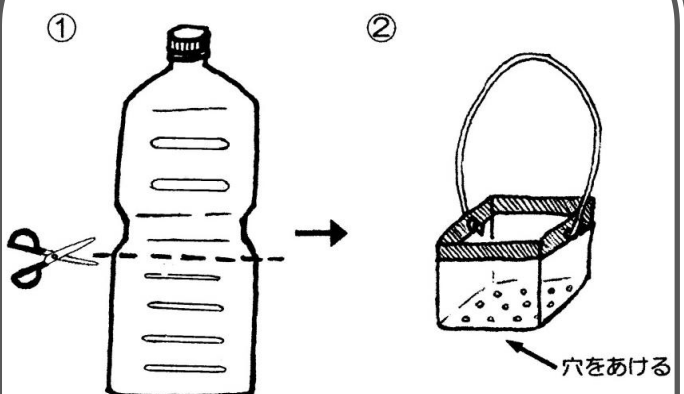
〈用意するもの〉

- ・ペットボトル
- ・キリ
- ・はさみ
- ・ひも
- ・ビニールテープやマジックなど

お家にあるペットボトルを使って、簡単に水あそび用のおもちゃができます。夏の遊びにいかがですか？



- ① 底やフタにキリで穴をあける。
- ② まわりにビニールテープやマジック等で絵や模様をつける。



- ① ペットボトルを好みの大きさに切る。

切り口にビニールテープを折って貼る。ペットボトルの脇に穴を開け、ひもを通して持ち手を作り、底に穴を開ける。